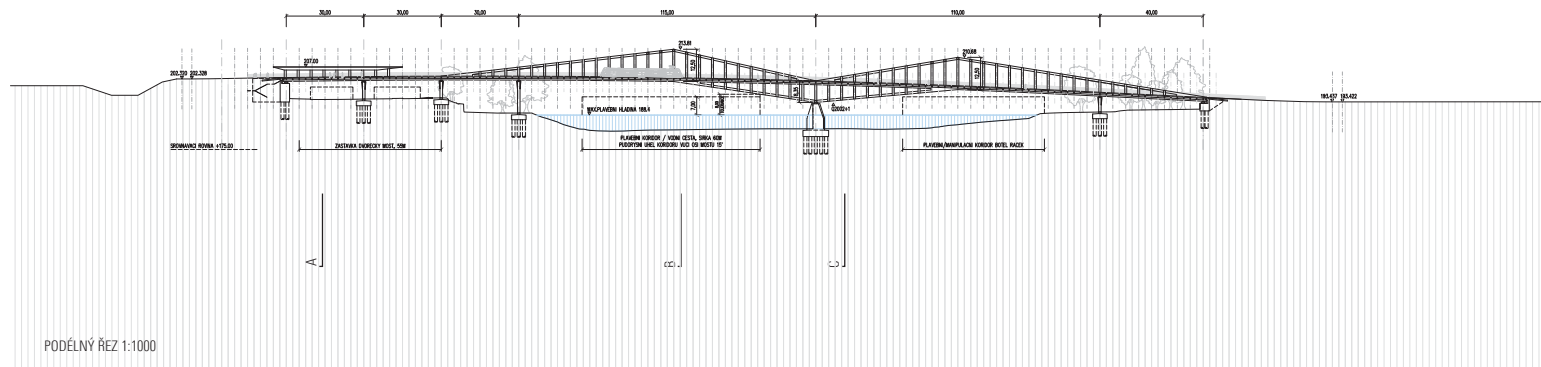





ZÁKRES DO FOTOGRAFIE



PODÉLNÝ ŘEZ 1:1000



SITUACE 1:1000

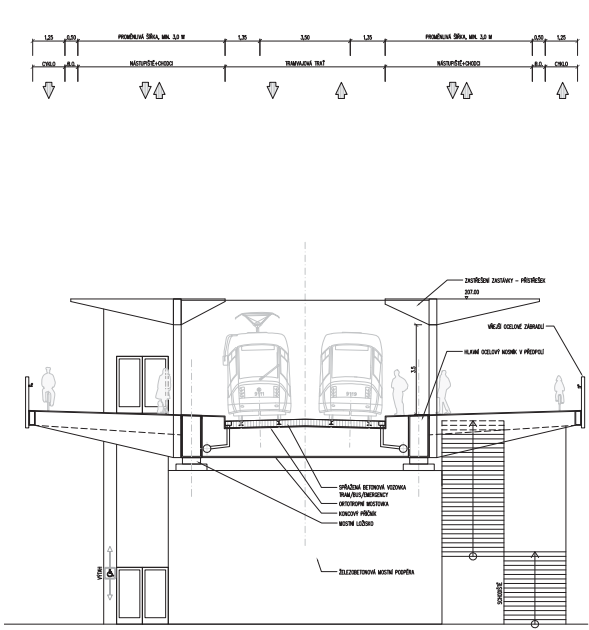
1

DVŮRECKÝ MOST 2018

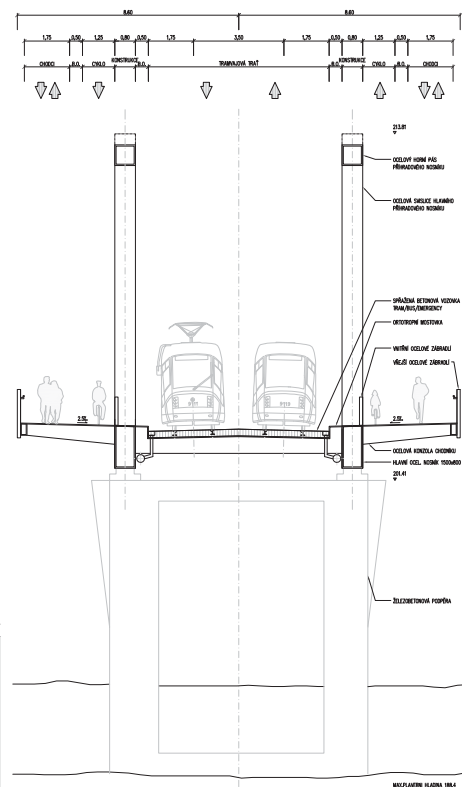




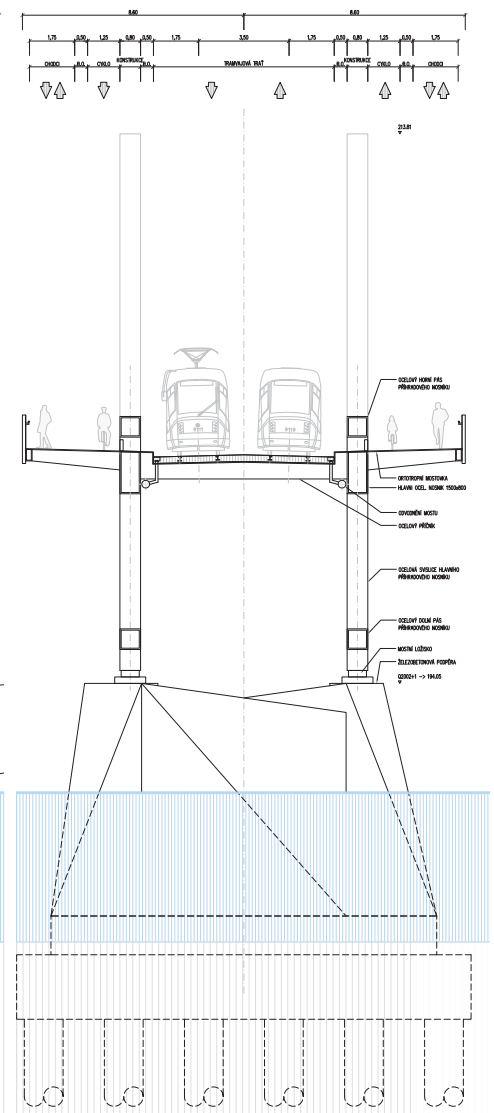
ZAKRES DO FOTOGRAFIE



PŘÍČNÝ ŘEZ A - V MÍSTĚ NÁSTUPIŠTĚ 1:100




PŘÍČNÝ ŘEZ B 1:100



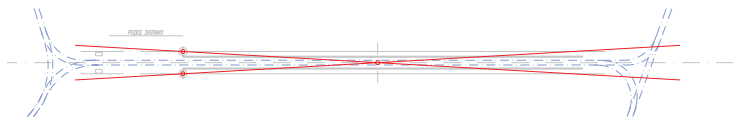
PŘÍČNÝ ŘEZ C 1:100



VIZUÁLNÍ GENEZE MOSTU



ZÁKLADNÍ DEFINICE ŠÍŘKY MOSTU NA ZÁKLADĚ MINIMÁLNÍCH DOPUSŤOVANÝCH KROKŮ VE PŘÍČNÝCH ŘEZÍCH. URČENÉ POLYHEDRY PŘÍHRADOVÝCH NOSNÍKŮ MEZI VÝZVONKY A ODRUŽENÝ CHODNÍK



VYNESENÍ OVLIVNĚNÍ PŘES HRANIČNÍ BODY ZASTŘEŠENÍ A VIZUÁLNÍ VEŽDĚ MOSTU – STŘEDNÍ PŘOHLA



LOKALIZACE ZASTŘEŠENÍ DVORECKÝ MOST, DÉLKA ZASTŘEŠENÍ SMĚR VYNESENÍ HRANIČNÍCH BODŮ NA VÝZVONKÁCH KOKU ZASTŘEŠENÍ



KONSTRUKCE TVARU ZASTŘEŠENÍ A NASTUPENÍ DODANÝCH MINIMÁLNÍCH ŠÍŘEK KOMUNIKACE

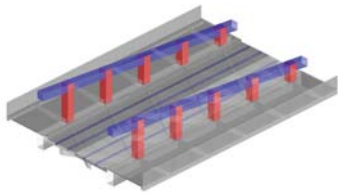


PROPOJENÍ MEZI ZASTŘEŠENÍM NÁČNÍM A NOVOU ZASTŘEŠENÍM DVORECKÝ MOST

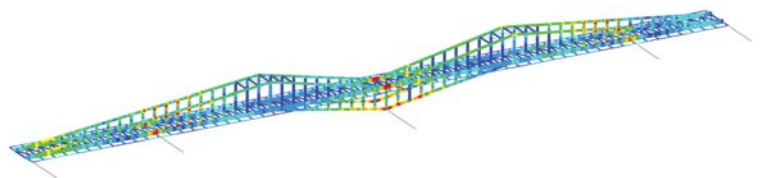


FORMOVÁNÍ NÁLEŽNOSTI NA MOST NÁPŘÍTLIVĚ NA STRÁNEK KOMUNIKACE

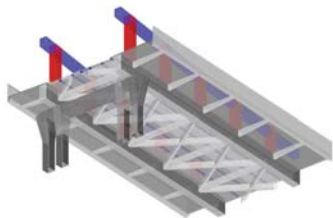
GEOMETRICKÁ DEFINICE MOSTU



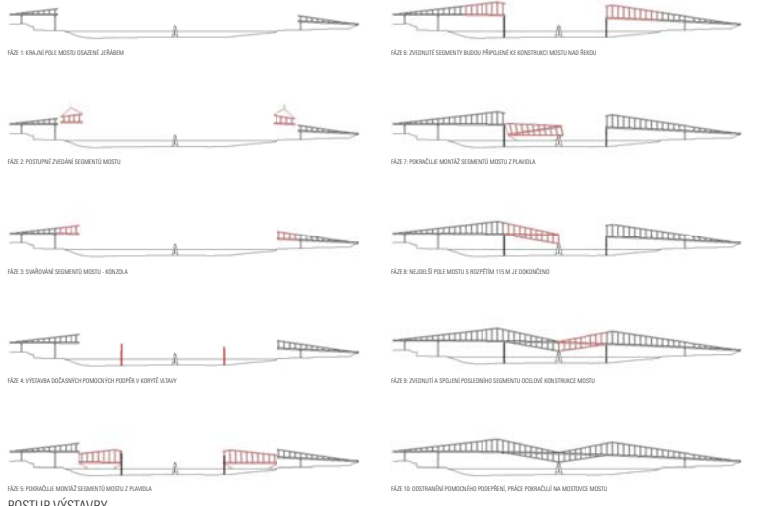
SEGMENT MOSTOVKY S HORNÍM PÁSEM PŘÍHRADOVÉHO NOSNÍKU



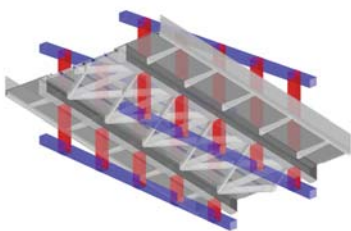
PRŮBĚH VNITŘNÍCH SIL NA PŘÍHRADOVÉM NOSNÍKU



SEGMENT MOSTU V MÍSTĚ PODPĚRY



POSTUP VÝSTAVBY



SEGMENT PŘÍHRADOVÉHO NOSNÍKU S MEZILEHLOU MOSTOVKOU